

So funktioniert´s:

Fügen Sie sharemagazines ganz einfach zu Ihrem Home-Bildschirm hinzu und stöbern Sie im digitalen Lesezirkel bequem mit nur einem Klick.

Step 1:

Öffnen Sie Ihren Safari Browser.





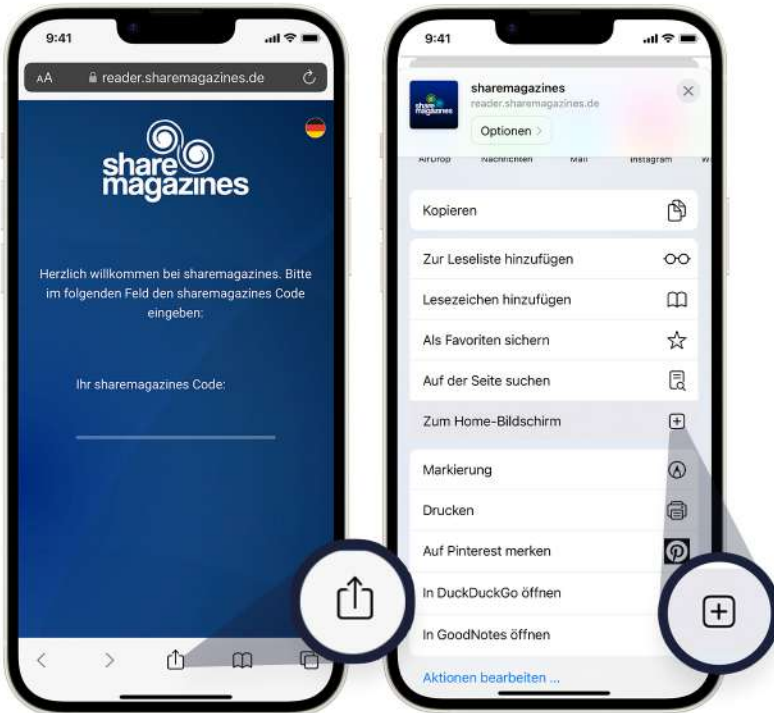
Step 2:

Geben Sie „sharemagazines.de/code“ in die Suchzeile ein.



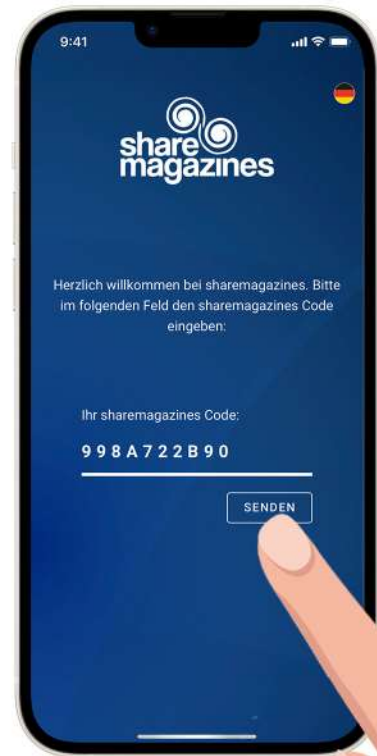
Step 3:

Wählen Sie  aus und fügen Sie sharemagazines über  zum Home-Bildschirm hinzu.



Step 4:

Geben Sie den sharemagazines Code ein und klicken Sie auf SENDEN.



Step 5:

Die Anwendung öffnet sich und Sie können direkt starten.



Step 6:

sharemagazines ist nun direkt auf Ihrem Home-Bildschirm eingebunden.

